

Precios e ingresos de hacienda
Semana 9 | 27 de febrero al 3 de marzo de 2023

El presente informe refiere a los precios de comercialización e ingreso de hacienda para las categorías bovinas con destino a faena. Abarca los datos informados en el sitio web del Mercado Agroganadero de Cañuelas (MAG) hasta el 3 de Marzo y las liquidaciones ingresadas al SIO Carnes hasta el 2 de Marzo. La semana 9 contó con tres días de operaciones en el MAG y cuatro días de operaciones en el SIO. Los precios están expresados en \$/Kilo vivo.

Síntesis

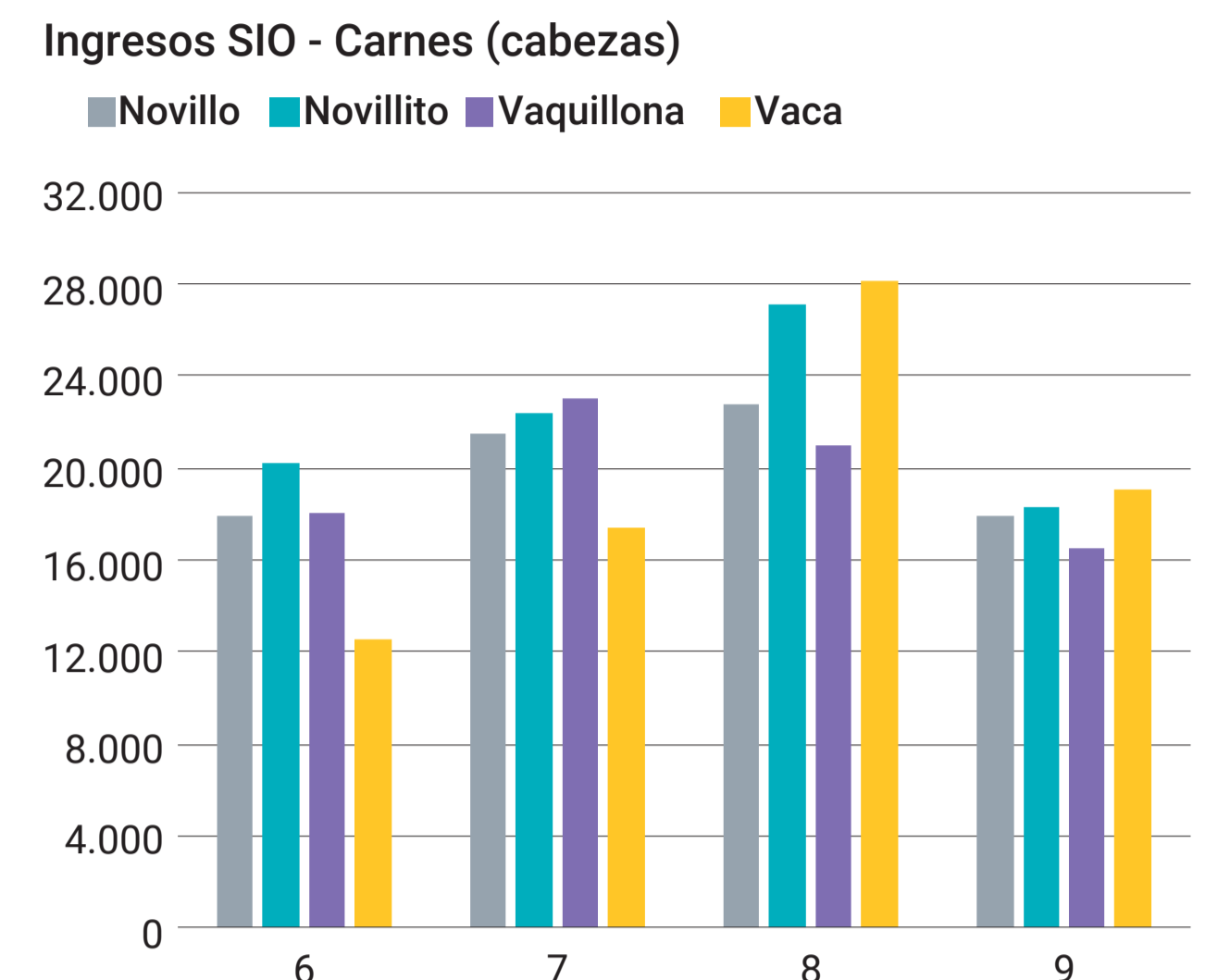
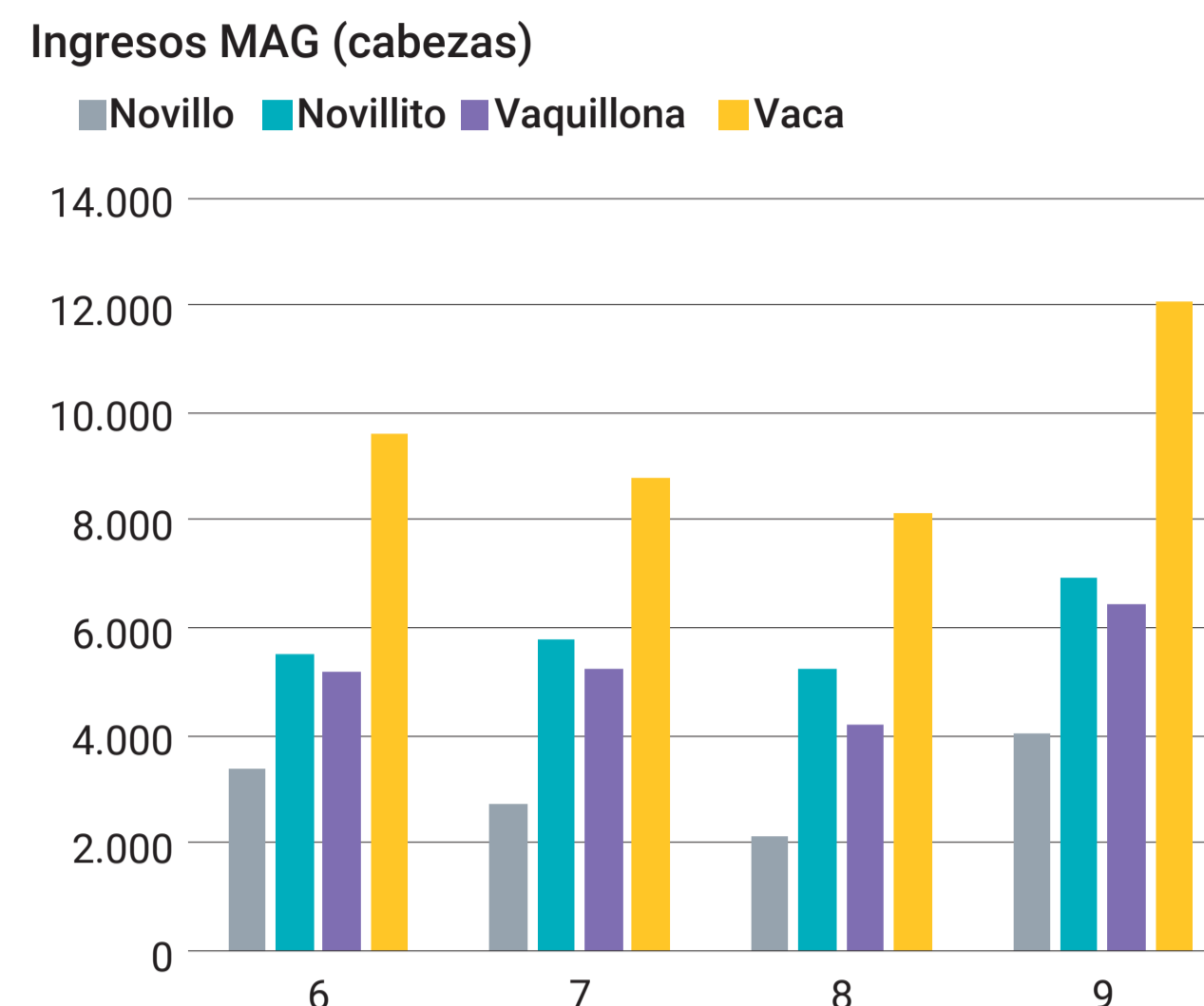
Precios con disparidades en el SIO Carnes y bajas generalizadas en el MAG. Desde la última semana de enero se observaban aumentos de precios. Esta semana la mayoría de las categorías revierten la tendencia al alza donde se destaca la **Vaca** con el descenso más pronunciado tanto en el SIO como en el MAG, aunque con más fuerza en este último mercado.

Ingreso de cabezas con importantes descensos en el SIO Carnes y significativas subas en el MAG. En el SIO los ingresos totales bajaron revirtiendo la tónica de la semana previa, la mayor disminución se dio en igual proporción en las categorías **Vaca** y **Novillito**. En el **MAG** la comercialización sube de forma relevante luego de dos semanas en baja, liderado por una fuerte entrada en la categoría **Novillo**. Los altos ingresos se acercan a los observados a mediados de abril del año pasado para las cuatro categorías analizadas.

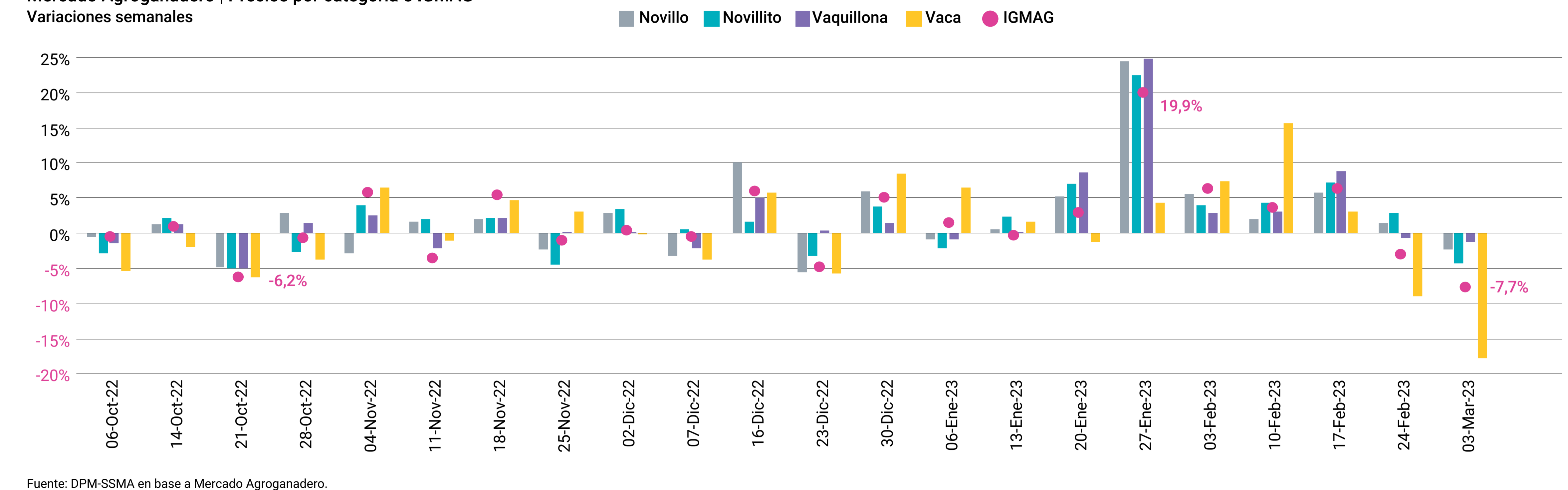
Evolución del ingreso de hacienda y precios promedio

Mercados agropecuarios Monitor semanal Mercado de Hacienda								
Semana 9	Mercado Agroganadero de Cañuelas (MAG)				SIO Carnes			
	Ingresos		Precio promedio		Ingresos*		Precio promedio	
	Cab.	Var. semanal	\$/kg	Var. semanal	Cab.	Var. semanal	\$/kg	Var. semanal
Novillo	4.040	▲ 92%	443,8	▼ -2%	17.945	▼ -21%	424,2	▲ 1%
Novillito	6.936	▲ 32%	469,3	▼ -4%	18.320	▼ -32%	414,2	▲ 5%
Vaquillona	6.437	▲ 52%	457,6	▼ -1%	16.501	▼ -22%	395,8	▼ -3%
Vaca	12.080	▲ 49%	234,6	▼ -18%	19.089	▼ -32%	274,1	▼ -9%
Total	29.493	▲ 50%	-	-	71.855	▼ -27%	-	-

Fuente: SIO Carnes
*Los datos del SIO Carnes son provisorios y sujetos a modificaciones.



Mercado Agroganadero | Precios por categoría e IGMAG
Variaciones semanales



Precios

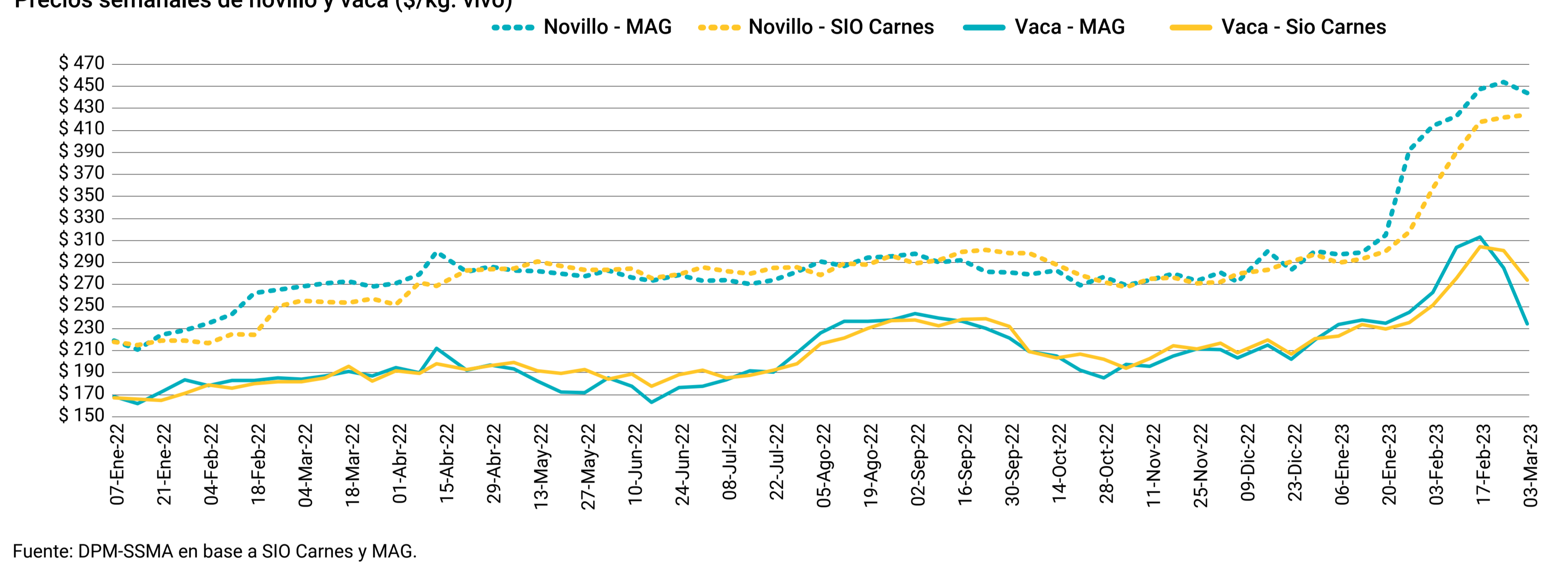
Novillo y Vaca

Los precios promedio mostraron tendencias contrarias para el **Novillo** y fuertes descensos para la **Vaca**. En el **MAG** la baja en el precio de la **Vaca** fue más pronunciada en **SIO**. En este mercado, el **Novillo** registra subas por octava semana consecutiva y en el **MAG** quiebra la tendencia de siete semanas seguidas al alza.

Novillo. En el **SIO** su precio aumentó levemente 0,6%, alcanzando la cotización (\$424,2) un nuevo máximo en moneda corriente, mientras que en el **MAG** el precio (\$443,7) marcó un descenso semanal del 2,3%.

Vaca. En el **SIO** el precio bajó considerablemente (8,9%) a \$274,1 mostrando un valor cercano al alcanzado la primera semana de febrero. En el **MAG** el precio cayó abruptamente (-17,8%), llevando la cotización (\$234,6) a un valor similar al de la tercera semana de enero.

Precios semanales de novillo y vaca (\$/kg. vivo)



Fuente: DPM-SSMA en base a SIO Carnes y MAG.

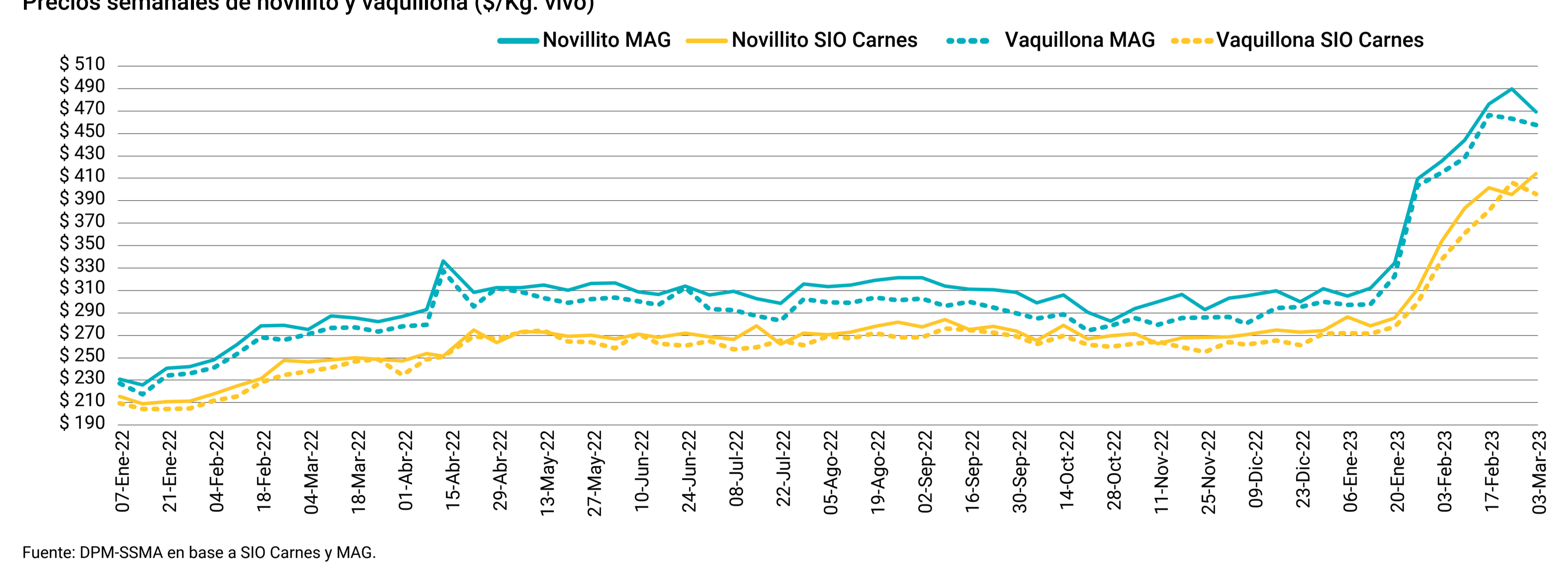
Novillito y Vaquillona

Los precios de las categorías destinadas mayormente al consumo interno mostraron esta semana signos contrapuestos en el **SIO** y bajas en el **MAG**. El **Novillito** con subas de precios en el **SIO** y bajas en el **MAG**; y la **Vaquillona** registró un descenso en ambos mercados.

Novillito. En el **SIO** se vio un aumento semanal de 4,7% a \$414,2, mostrando el valor máximo corriente alcanzado hasta el momento. Lo opuesto ocurrido en el **MAG** donde el precio promedio baja esta semana 4,2% a \$469,2, luego de siete semanas con importantes subas.

Vaquillona. En el **SIO** el precio disminuyó frente a la semana pasada (-2,5%), luego de 6 semanas en alza, dejando la cotización en \$395,8; mientras que en el **MAG** (-1,2%) disminuye la cotización (\$457,6) al igual que la semana previa.

Precios semanales de novillito y vaquillona (\$/Kg. vivo)



Fuente: DPM-SSMA en base a SIO Carnes y MAG.

Ingreso de cabezas

El ingreso de cabezas mostró bajas en todas las categorías del **SIO Carnes** y **significativas subas en el MAG**. Contrario a las dos semanas anteriores, en el **SIO** disminuyó la comercialización, siendo la **Vaca** y el **Novillito** quienes lideraron las bajas. En el **MAG**, se dio una semana de importantes ingresos en el **Novillo**. Las restantes categorías subieron los ingresos en menor medida, pero aun así de forma relevante.

SIO Carnes. El descenso alcanzó el 27% siendo 15% inferior al promedio de las últimas 4 semanas. El **Novillito** y la **Vaca** destacan mostrando ingresos 32% menores a los de la semana previa, mientras que la **Vaquillona** (-22%) y el **Novillo** (-21%) también bajaron, pero en menor medida.

MAG. El movimiento semanal marcó un alza, representando un 50% y resultando 33% mayor al promedio de las últimas 4 semanas. La suba semanal fue liderada por el **Novillo** (+92%), la cual estuvo acompañada por la **Vaquillona** (+52%) y la **Vaca** (49%) mientras que en el **Novillito** (+32%) también hubo un aumento de los animales comercializados.

Otras referencias de precios

Remates

Los precios comercializados en remates del interior que se exhiben buscan ser orientativos y como referencia adicional al **SIO** y **MAG** para una mejor interpretación de la dinámica del mercado.

Para la semana de referencia se relevan 9 remates que involucran un total de 4.743 animales para las categorías bajo análisis.

Buenos Aires - Bahía Blanca 2 de marzo de 2023 - 1.139 cabezas				
Categorías	Cabezas	P. Kilo Min.	P. Kilo Máx.	P. Kilo Prom.
Vacas gordas	98	\$ 290,0	\$ 337,0	\$ 306,2
Vaca Manuf./Conserva	825	\$ 120,0	\$ 300,0	\$ 224,7
Novillos	120	\$ 250,0	\$ 420,0	\$ 364,5
Novillos Holando	6	\$ 280,0	\$ 280,0	\$ 280,0
Vaquillonas	90	\$ 300,0	\$ 430,0	\$ 385,5

Buenos Aires - Coronel Suárez 1 de marzo de 2023 - 938 cabezas				
Categorías	Cabezas	P. Kilo Min.	P. Kilo Máx.	P. Kilo Prom.
Vacas gordas	61	\$ 300,0	\$ 327,0	\$ 315,0
Vaca Manuf./Conserva	253	\$ 130,0	\$ 305,0	\$ 236,9
Novillos	263	\$ 410,0	\$ 492,0	\$ 453,0
Vaquillonas	361	\$ 410,0	\$ 480,0	\$ 457,9

Buenos Aires - General La Madrid 28 de febrero de 2023 - 557 cabezas				
Categorías	Cabezas	P. Kilo Min.	P. Kilo Máx.	P. Kilo Prom.
Vacas gordas	134	\$ 300,0	\$ 343,0	\$ 313,1
Vaca Manuf./Conserva	346	\$ 160,0	\$ 299,0	\$ 231,0
Novillos	52	\$ 375,0	\$ 540,0	\$ 408,0
Vaquillonas	25	\$ 332,0	\$ 417,0	\$ 393,4

Buenos Aires - Ayacucho 28 de febrero de 2023 - 535 cabezas				
Categorías	Cabezas	P. Kilo Min.	P. Kilo Máx.	P. Kilo Prom.
Vacas gordas	130	\$ 280,0	\$ 395,0	\$ 310,4
Vaca Manuf./Conserva	345	\$ 120,0	\$ 280,0	\$ 229,8
Novillos	45	\$ 335,0	\$ 452,0	\$ 414,0
Vaquillonas	15	\$ 360,0	\$ 400,0	\$ 380,0

La Pampa - Bernasconi 1 de marzo de 2023 - 473 cabezas				
Categorías	Cabezas	P. Kilo Min.	P. Kilo Máx.	P. Kilo Prom.
Vacas gordas	173	\$ 287,0	\$ 345,0	\$ 326,0
Vaca Manuf./Conserva	261	\$ 200,0	\$ 286,0	\$ 232,0
Vaca Holando	4	\$ 200,0	\$ 202,0	\$ 200,5
Novillos	15	\$ 320,0	\$ 443,0	\$ 412,5
Vaquillonas	20	\$ 400,0	\$ 430,0	\$ 406,0

Buenos Aires - Rauch 2 de marzo de 2023 - 410 cabezas				
Categorías	Cabezas	P. Kilo Min.	P. Kilo Máx.	P. Kilo Prom.
Vacas gordas	43	\$ 280,0	\$ 312,0	\$ 292,2
Vaca Manuf./Conserva	364	\$ 130,0	\$ 375,0	\$ 203,3
Novillos	3	\$ 360,0	\$ 360,0	\$ 360,0

Buenos Aires - Olavarría 1 de marzo de 2023 - 270 cabezas				
Categorías	Cabezas	P. Kilo Min.	P. Kilo Máx.	P. Kilo Prom.
Vacas gordas	65	\$ 280,0	\$ 338,0	\$ 313,0
Vaca Manuf./Conserva	182	\$ 180,0	\$ 245,0	\$ 223,2
Novillos	11	\$ 375,0	\$ 420,0	\$ 395,5
Vaquillonas	12	\$ 300,0	\$ 450,0	\$ 400,0

Buenos Aires - Azul 1 de marzo de 2023 - 247 cabezas				
Categorías	Cabezas	P. Kilo Min.	P. Kilo Máx.	P. Kilo Prom.
Vacas gordas	96	\$ 300,0	\$ 350,0	\$ 324,0
Vaca Manuf./Conserva	120	\$ 150,0	\$ 250,0	\$ 218,8
Vaquillonas	31	\$ 370,0	\$ 485,0	\$ 447,9

Buenos Aires - Tornquist 1 de marzo de 2023 - 174 cabezas				
Categorías	Cabezas	P. Kilo Min.	P. Kilo Máx.	P. Kilo Prom.
Vacas gordas	54	\$ 302,0	\$ 318,0	\$ 306,2
Vaca Manuf./Conserva	61	\$ 220,0	\$ 307,0	\$ 266,9
Novillos	6	\$ 432,0	\$ 432,0	\$ 432,0
Vaquillonas	53	\$ 432,0	\$ 500,0	\$ 478,5

Fuente: DPM-SSMA en base a Entre Surcos y Corrales.